



ALIANZA MEDELLIN ANTIOQUIA EPS S.A.S
SAVIA SALUD EPS
ESTADO DE SITUACION FINANCIERA
Al 31 de enero de 2023 y 31 de enero de 2022
(Cifras expresadas en miles de pesos)
(Presentación por grupo)

	Enero de 2023	Enero de 2022	Variación 2023-2022 en \$	Variación 2023 - 2022 en %
Activo				
Activo Corriente	139.418.048	163.762.043	-24.343.996	-14,87%
Efectivo y equivalentes al efectivo	34.309.314	93.486.215	-59.176.901	-63,30%
Inversiones e instrumentos derivados	4.923.592	34.918.687	-29.995.095	-85,90%
Cuentas por cobrar	94.205.294	20.002.054	74.203.240	370,98%
Otros activos corrientes	5.979.848	15.355.087	-9.375.240	-61,06%
Activo no corriente	85.975.638	109.990.376	-24.014.739	-21,83%
Cuentas por cobrar	58.143.586	62.619.283	-4.475.697	-7,15%
Deterioro de cuentas por cobrar	-17.789.601	-18.367.093	577.492	-3,14%
Propiedades, planta y equipo	428.914	505.168	-76.253	-15,09%
Otros activos	45.192.739	65.233.019	-20.040.280	-30,72%
Total activos	225.393.685	273.752.420	-48.358.734	-17,67%
Pasivos				
Pasivo corriente	722.550.477	580.342.775	142.207.702	24,5%
Cuentas por pagar	412.858.660	192.214.276	220.644.384	114,79%
Beneficios a los empleados	1.980.717	3.229.346	-1.248.628	-38,67%
Pasivos estimados	307.711.100	384.899.153	-77.188.053	-20,05%
Pasivo no corriente	76.884.930	117.072.466	-40.187.536	-34,3%
Cuentas por pagar	25.140.283	54.448.081	-29.307.798	-53,83%
Financiamiento	-934.200	-1.018.498	84.298	-8,28%
Beneficios a los empleados	468.964	1.834.737	-1.365.773	-74,44%
Pasivos estimados	48.209.887	61.696.105	-13.486.218	-21,86%
Otros pasivos	3.999.996	112.040	3.887.956	0,00%
Total pasivo	799.435.407	697.415.241	102.020.166	14,63%
Patrimonio				
Patrimonio Institucional	-81.852.000	-81.852.000	0	0,00%
Resultados de Ejercicios Anteriores	652.669.633	503.090.401	149.579.232	29,73%
Resultados consolidados del ejercicio	3.224.088	2.424.420	799.668	32,98%
Total patrimonio	574.041.721	423.662.821	150.378.900	35,49%
Total Pasivos y Patrimonio	225.393.685	273.752.420	-48.358.734	-17,67%
Contingencias y Control				
Cuentas de Orden Deudoras	23.596.120	23.596.120	0	0,00%
Cuentas de Orden Acreedoras	34.833.613	57.634.935	-22.801.323	-39,56%


LINA MARÍA BUSTAMANTE SÁNCHEZ
 Representante Legal
 C.C. 52.153.648



MARTHA NELLY CEBALLOS MEJÍA
 Contadora
 TP - 102497-T


NEVER ENRIQUE MEJÍA MATUTE
 Contralor con Funciones de Revisor Fiscal
 TP 38445-T

ALIANZA MEDELLIN ANTIOQUIA EPS S.A.S
SAVIA SALUD EPS
ESTADO DE RESULTADO INTEGRAL
Por los meses terminados el 31 de enero de 2023 y el 31 de enero de 2022
(Cifras expresadas en miles de pesos)
(Presentación por grupo)

	ene-23	ene-22	Variación	Proporción del Ingreso	
	ene-23	ene-22		ene-23	ene-22
Ingresos Operacionales	210.275.238	171.366.338	22,71%	100,00%	100,00%
Ingresos por venta de servicios	210.275.238	171.366.338	22,71%	100,0%	100,0%
Gastos de Operación de Servicios	198.314.745	152.217.707	30,28%	94,31%	88,83%
Gastos de actividades y/o servicios especializados	198.314.745	152.217.707	30,28%	94,31%	88,83%
Gastos Operacionales	7.348.789	6.898.861	6,52%	3,49%	4,03%
Gastos de administración y operación	7.348.789	6.898.861	6,52%	3,49%	4,03%
Provisiones Depreciaciones y Amortizaciones	18.675.886	53.669.789	-65,20%	8,88%	31,32%
Gastos deterioro, depreciaciones, amortizaciones y provisiones	506.052	465.086	8,81%	0,24%	0,27%
Provisión para servicios de salud	18.169.834	53.204.703	-65,85%	8,64%	31,05%
Excedente (Déficit) Operacional	-14.064.182	-41.420.021	66,04%	6,69%	-24,17%
Ingresos no Operacionales	10.974.115	38.996.639	-71,86%	5,22%	22,76%
Otros ingresos	10.974.115	38.996.639	-71,86%	5,22%	22,76%
Gastos no Operacionales	134.021	1.038	-12807,77%	0,06%	0,0%
Otros gastos	134.021	1.038	12807,77%	0,06%	0,00%
Excedente (Déficit) No Operacional	10.840.095	38.995.601	-72,20%	5,16%	22,76%
Excedente (Déficit) del Ejercicio	-3.224.088	-2.424.420	32,98%	-1,53%	-1,41%


LINA MARÍA BUSTAMANTE SÁNCHEZ
Representante Legal
C.C 52.153.648



MARTHA NELLY CEBALLOS MEJÍA
Contadora
TP - 102497-T



NEVER ENRIQUE MEJÍA MATUTE
Contralor con Funciones de Revisor Fiscal
TP 38445-T

ALIANZA MEDELLIN ANTIOQUIA EPS S.A.S
SAVIA SALUD EPS
ESTADO DE SITUACION FINANCIERA
Al 28 de febrero de 2023 y 28 de febrero de 2022
(Cifras expresadas en miles de pesos)
(Presentación por grupo)

	Febrero de 2023	Febrero de 2022	Variación 2023-2022 en \$	Variación 2023 - 2022 en %
Activo				
Activo Corriente	138.851.080	165.885.077	-27.033.997	-16,30%
Efectivo y equivalentes al efectivo	41.181.618	105.803.099	-64.621.480	-61,08%
Inversiones e instrumentos derivados	4.963.627	35.013.080	-30.049.453	-85,82%
Cuentas por cobrar	88.487.947	10.074.575	78.413.372	778,33%
Otros activos corrientes	4.217.888	14.994.324	-10.776.436	-71,87%
Activo no corriente	89.880.485	110.880.271	-20.999.786	-18,94%
Cuentas por cobrar	61.283.062	62.511.202	-1.228.140	-1,96%
Deterioro de cuentas por cobrar	-17.865.547	-18.388.645	523.098	-2,84%
Propiedades, planta y equipo	420.437	488.540	-68.103	-13,94%
Otros activos	46.042.532	66.269.174	-20.226.642	-30,52%
Total activos	228.731.565	276.765.348	-48.033.783	-17,36%
Pasivos				
Pasivo corriente	701.156.811	273.970.623	427.186.188	155,9%
Cuentas por pagar	401.538.417	186.354.125	215.184.293	115,47%
Beneficios a los empleados	2.491.244	2.538.423	-47.180	-1,86%
Pasivos estimados	297.127.150	85.078.075	212.049.075	249,24%
Pasivo no corriente	79.916.183	396.519.808	-316.603.625	-79,8%
Cuentas por pagar	31.872.989	56.989.094	-25.116.104	-44,07%
Financiamiento	-774.139	-871.822	97.683	-11,20%
Beneficios a los empleados	495.570	525.793	-30.224	-5,75%
Pasivos estimados	44.321.767	339.764.703	-295.442.936	-86,96%
Otros pasivos	3.999.996	112.040	3.887.956	0,00%
Total pasivo	781.072.994	670.490.431	110.582.563	16,49%
Patrimonio				
Patrimonio Institucional	-81.852.000	-81.852.000	0	0,00%
Resultados de Ejercicios Anteriores	652.669.633	503.090.401	149.579.232	29,73%
Resultados consolidados del ejercicio	-18.476.205	-27.513.319	9.037.114	-32,85%
Total patrimonio	552.341.429	393.725.083	158.616.346	40,29%
Total Pasivos y Patrimonio	228.731.565	276.765.348	-48.033.783	-17,36%
Contingencias y Control				
Cuentas de Orden Deudoras	23.596.120	23.596.120	0	0,00%
Cuentas de Orden Acreedoras	44.601.252	76.319.423	-31.718.171	-41,56%


LINA MARÍA BUSTAMANTE SÁNCHEZ
Representante Legal
C.C 52.153.648



MARTHA NELLY CEBALLOS MEJÍA
Contadora
TP - 102497-T



NEVER ENRIQUE MEJÍA MATUTE
Contralor con Funciones de Revisor Fiscal
TP 38445-T

ALIANZA MEDELLIN ANTIOQUIA EPS S.A.S
SAVIA SALUD EPS
ESTADO DE RESULTADO INTEGRAL
 Por los meses terminados el 28 de febrero de 2023 y el 28 de febrero de 2022
 (Cifras expresadas en miles de pesos)
 (Presentación por grupo)

			Variación	Proporción del Ingreso	
	feb-23	feb-22		feb-23	feb-22
Ingresos Operacionales	416.206.827	351.702.257	18,34%	100,00%	100,00%
Ingresos por venta de servicios	416.206.827	351.702.257	18,34%	100,0%	100,0%
Gastos de Operación de Servicios	388.726.673	319.077.086	21,83%	93,40%	90,72%
Gastos de actividades y/o servicios especializados	388.726.673	319.077.086	21,83%	93,40%	90,72%
Gastos Operacionales	14.572.459	13.346.584	9,18%	3,50%	3,79%
Gastos de administración y operación	14.572.459	13.346.584	9,18%	3,50%	3,79%
Provisiones Depreciaciones y Amortizaciones	24.162.936	111.221.725	-78,27%	5,81%	31,62%
Gastos deterioro, depreciaciones, amortizaciones y provisiones	777.691	549.823	41,44%	0,19%	0,16%
Provisión para servicios de salud	23.385.245	110.671.902	-78,87%	5,62%	31,47%
Excedente (Déficit) Operacional	-11.255.241	-91.943.138	87,76%	2,70%	-26,14%
Ingresos no Operacionales	29.880.550	133.588.573	-77,63%	7,18%	37,98%
Otros ingresos	29.880.550	133.588.573	-77,63%	7,18%	37,98%
Gastos no Operacionales	149.104	14.132.116	98,94%	0,04%	4,0%
Otros gastos	149.104	14.132.116	-98,94%	0,04%	4,02%
Excedente (Déficit) No Operacional	29.731.446	119.456.457	-75,11%	7,14%	33,97%
Excedente (Déficit) del Ejercicio	18.476.205	27.513.319	-32,85%	4,44%	7,82%


 LINA MARIA BUSTAMANTE SÁNCHEZ
 Representante Legal
 C.C. 52.153.648


 MARTHA NELLY CEBALLOS MEJÍA
 Contadora
 TP - 102497-T


 NEVER ENRIQUE MEJÍA MATUTE
 Contralor con Funciones de Revisor Fiscal
 TP 38445-T

ALIANZA MEDELLIN ANTIOQUIA EPS S.A.S
SAVIA SALUD EPS
ESTADO DE SITUACION FINANCIERA
Al 31 de marzo de 2023 y 31 de marzo de 2022
(Cifras expresadas en miles de pesos)
(Presentación por grupo)

	Marzo de 2023	Marzo de 2022	Variación 2023-2022 en \$	Variación 2023 - 2022 en %
Activo				
Activo Corriente	132.790.167	136.167.477	-3.377.310	-2,48%
Efectivo y equivalentes al efectivo	34.347.519	78.936.110	-44.588.590	-56,49%
Inversiones e instrumentos derivados	0	35.061.883	-35.061.883	-100,00%
Cuentas por cobrar	93.470.730	5.312.679	88.158.051	1659,39%
Otros activos corrientes	4.971.918	16.856.806	-11.884.888	-70,50%
Activo no corriente	88.902.070	122.555.898	-33.653.828	-27,46%
Cuentas por cobrar	61.216.920	67.449.924	-6.233.004	-9,24%
Deterioro de cuentas por cobrar	-18.137.672	-13.650.882	-4.486.790	32,87%
Propiedades, planta y equipo	411.521	481.508	-69.987	-14,53%
Otros activos	45.411.301	68.275.348	-22.864.047	-33,49%
Total activos	221.692.237	258.723.375	-37.031.138	-14,31%
Pasivos				
Pasivo corriente	699.192.323	333.779.065	365.413.258	109,5%
Financiamiento interno a corto plazo	0	0	0	0,00%
Cuentas por pagar	402.134.391	210.414.204	191.720.187	91,12%
Beneficios a los empleados	2.981.385	3.027.916	-46.531	-1,54%
Pasivos estimados	294.076.547	120.336.945	173.739.602	144,38%
Avances y anticipos recibidos	0	0	0	0,00%
Pasivo no corriente	94.041.075	328.044.113	-234.003.038	-71,3%
Cuentas por pagar	39.136.597	60.287.187	-21.150.590	-35,08%
Financiamiento	-869.695	-823.337	-46.358	5,63%
Beneficios a los empleados	501.331	549.407	-48.075	-8,75%
Pasivos estimados	51.272.845	267.918.817	-216.645.972	-80,86%
Otros pasivos	3.999.996	112.040	3.887.956	0,00%
Total pasivo	793.233.397	661.823.178	131.410.220	19,86%
Patrimonio				
Patrimonio Institucional	-81.852.000	-81.852.000	0	0,00%
Resultados de Ejercicios Anteriores	652.669.633	503.090.401	149.579.232	29,73%
Resultados consolidados del ejercicio	723.527	-18.138.599	18.862.126	-103,99%
Total patrimonio	571.541.160	403.099.802	168.441.358	41,79%
Total Pasivos y Patrimonio	221.692.237	258.723.375	-37.031.138	-14,31%
Contingencias y Control				
Cuentas de Orden Deudoras	23.596.120	23.596.120	0	0,00%
Cuentas de Orden Acreedoras	30.835.631	60.591.804	-29.756.173	-49,11%

LINA MARÍA BUSTAMANTE SÁNCHEZ
Representante Legal
C.C. 52.153.648

MARTHA NELLY CEBALLOS MEJÍA
Contadora
TP - 102497-T

NEVER ENRIQUE MEJÍA MATUTE
Contralor con Funciones de Revisor Fiscal
TP 38445-T

ALIANZA MEDELLIN ANTIOQUIA EPS S.A.S
SAVIA SALUD EPS

ESTADO DE RESULTADO INTEGRAL

Por los meses terminados el 31 de marzo de 2023 y el 31 de marzo de 2022

(Cifras expresadas en miles de pesos)

(Presentación por grupo)

	mar-23	mar-22	Variación	Proporción del Ingreso	
				mar-23	mar-22
Ingresos Operacionales	620.486.842	532.776.880	16,46%	100,00%	100,00%
Ingresos por venta de servicios	620.486.842	532.776.880	16,46%	100,0%	100,0%
Gastos de Operación de Servicios	599.551.864	525.016.430	14,20%	96,63%	98,54%
Gastos de actividades y/o servicios especializados	599.551.864	525.016.430	14,20%	96,63%	98,54%
Gastos Operacionales	21.936.323	20.287.066	8,13%	96,63%	3,81%
Gastos de administración y operación	21.936.323	20.287.066	8,13%	96,63%	3,81%
Provisiones Depreciaciones y Amortizaciones	37.781.996	144.751.418	-73,90%	6,09%	27,17%
Gastos deterioro, depreciaciones, amortizaciones y provisiones	1.360.324	1.239.984	9,70%	0,22%	0,23%
Provisión para servicios de salud	36.421.672	143.511.433	-74,62%	5,87%	26,94%
Excedente (Déficit) Operacional	-38.783.340	-157.278.034	75,34%	6,25%	-29,52%
Ingresos no Operacionales	38.417.327	198.352.724	-80,63%	6,19%	37,23%
Otros ingresos	38.417.327	198.352.724	-80,63%	6,19%	37,23%
Gastos no Operacionales	357.514	22.936.090	98,44%	0,06%	4,3%
Otros gastos	357.514	22.936.090	-98,44%	0,06%	4,31%
Excedente (Déficit) No Operacional	38.059.814	175.416.633	-78,30%	6,13%	32,92%
Excedente (Déficit) del Ejercicio	-723.527	18.138.599	-103,99%	-0,12%	3,40%


LINA MARÍA BUSTAMANTE SÁNCHEZ
Representante Legal
C.C. 52.153.648


MARTHA NELLY CEBALLOS MEJIA
Contadora
TP - 102497-T


NEVER ENRIQUE MEJÍA MATUTE
Contralor con Funciones de Revisor Fiscal
TP 38445-T

ALIANZA MEDELLIN ANTIOQUIA EPS S.A.S
SAVIA SALUD EPS
ESTADO DE SITUACION FINANCIERA
Al 30 de abril de 2023 y 30 de abril de 2022
(Cifras expresadas en miles de pesos)
(Presentación por grupo)

	Abril de 2023	Abril de 2022	Variación 2023-2022 en \$	Variación 2023 - 2022 en %
Activo Corriente	131.547.752	129.658.516	1.889.237	1,46%
Efectivo y equivalentes al efectivo	37.579.956	72.405.259	-34.825.303	-48,10%
Inversiones e instrumentos derivados	0	35.190.196	-35.190.196	-100,00%
Cuentas por cobrar	88.382.828	7.878.506	80.504.322	1021,82%
Otros activos corrientes	5.584.969	14.184.554	-8.599.586	-60,63%
Activo no corriente	87.856.115	121.548.346	-33.692.230	-27,72%
Cuentas por cobrar	60.386.939	67.131.290	-6.744.351	-10,05%
Deterioro de cuentas por cobrar	-18.428.705	-13.901.743	-4.526.962	32,56%
Propiedades, planta y equipo	403.609	473.171	-69.562	-14,70%
Otros activos	45.494.272	67.845.627	-22.351.356	-32,94%
Total activos	219.403.868	251.206.861	-31.802.994	-12,66%
Pasivos				
Pasivo corriente	699.526.516	281.356.701	418.169.815	148,6%
Cuentas por pagar	419.330.498	203.788.988	215.541.510	105,77%
Beneficios a los empleados	3.391.403	3.637.517	-246.114	-6,77%
Pasivos estimados	276.804.616	70.042.240	206.762.376	295,20%
Avances y anticipos recibidos	0	3.887.956	-3.887.956	-100,00%
Pasivo no corriente	114.634.499	371.061.400	-256.426.901	-69,1%
Cuentas por pagar	49.763.837	49.358.432	405.405	0,82%
Financiamiento	-957.770	-721.697	-236.073	32,71%
Benefios a los empleados	548.385	572.717	-24.332	-4,25%
Pasivos estimados	61.280.051	321.739.908	-260.459.857	-80,95%
Otros pasivos	3.999.996	112.040	3.887.956	0,00%
Total pasivo	814.161.015	652.418.101	161.742.914	24,79%
Patrimonio				
Patrimonio Institucional	-81.852.000	-81.852.000	0	0,00%
Resultados de Ejercicios Anteriores	652.669.633	503.090.401	149.579.232	29,73%
Resultados consolidados del ejercicio	23.939.515	-20.027.162	3.912.353	-219,54%
Total patrimonio	594.757.148	401.211.240	193.545.908	48,24%
Total Pasivos y Patrimonio	219.403.868	251.206.861	-31.802.994	-12,66%
Contingencias y Control				
Cuentas de Orden Deudoras	23.596.120	23.596.120	0	0,00%
Cuentas de Orden Acreedoras	32.349.110	84.497.623	-52.148.513	-61,72%



DIANA MARÍA BUSTAMANTE SÁNCHEZ
 Representante Legal
 C.C 52.153.648



MARTHA NELLY CEBALLOS MEJÍA
 Contadora
 TP - 102497-T



NEVER ENRIQUE MEJÍA MATUTE
 Contralor con Funciones de Revisor Fiscal
 TP 38445-T

ALIANZA MEDELLIN ANTIOQUIA EPS S.A.S
SAVIA SALUD EPS
ESTADO DE RESULTADO INTEGRAL
Para los meses terminados el 30 de abril de 2023 y el 30 de abril de 2022
(Cifras expresadas en miles de pesos)
(Presentación por grupo)

	abr-23	abr-22	Variación	Proporción del Ingreso	
				abr-23	abr-22
Ingresos Operacionales	825.978.923	710.543.670	16,25%	100,00%	100,00%
Ingresos por venta de servicios	825.978.923	710.543.670	16,25%	100,0%	100,0%
Gastos de Operación de Servicios	827.559.171	687.714.950	20,33%	100,19%	96,79%
Gastos de actividades y/o servicios especializados	827.559.171	687.714.950	20,33%	100,19%	96,79%
Gastos Operacionales	29.410.591	27.061.757	8,68%	3,56%	3,81%
Gastos de administración y operación	29.410.591	27.061.757	8,68%	3,56%	3,8%
Provisiones Depreciaciones y Amortizaciones	41.126.899	77.372.240	-46,85%	4,98%	10,89%
Gastos deterioro, depreciaciones, amortizaciones y provisiones	1.705.094	1.476.764	15,46%	0,21%	0,21%
Provisión para servicios de salud	39.421.805	75.895.475	-48,06%	4,77%	10,68%
Excedente (Déficit) Operacional	-72.117.738	-81.605.277	11,63%	8,73%	-11,48%
Ingresos no Operacionales	48.535.770	125.195.831	-61,23%	5,88%	17,62%
Otros ingresos	48.535.770	125.195.831	-61,23%	5,88%	17,62%
Gastos no Operacionales	357.547	23.563.392	98,48%	0,04%	3,3%
Otros gastos	357.547	23.563.392	-98,48%	0,04%	3,32%
Excedente (Déficit) No Operacional	48.178.223	101.632.439	-52,60%	5,83%	14,30%
Excedente (Déficit) del Ejercicio	-23.939.515	20.027.161	-219,54%	2,90%	2,82%


LINA MARÍA BUSTAMANTE SÁNCHEZ
 Representante Legal
 C.C. 52.153.646


MARTHA NELLY CEBALLOS MEJÍA
 Contadora
 TP - 102497-T


NEVER ENRIQUE MEJÍA MATUTE
 Contralor con Funciones de Revisor Fiscal
 TP 38445-T

ALIANZA MEDELLIN ANTIOQUIA EPS S.A.S
SAVIA SALUD EPS
ESTADO DE SITUACION FINANCIERA
Ai 31 de mayo de 2023 y 31 de mayo de 2022
(Cifras expresadas en miles de pesos)
(Presentación por grupo)

	Mayo de 2023	Mayo de 2022	Variación 2023-2022 en \$	Variación 2023 - 2022 en %
Activo				
Activo Corriente	40.050.142	122.322.145	-82.272.003	-67,26%
Efectivo y equivalentes al efectivo	38.010.995	65.816.530	-27.805.535	-42,25%
Inversiones e instrumentos derivados	0	35.334.249	-35.334.249	-100,00%
Cuentas por cobrar	1.228.693	9.031.680	-7.802.987	-86,40%
Otros activos corrientes	810.454	12.139.686	-11.329.232	-93,32%
Activo no corriente	176.040.011	120.405.110	55.634.901	46,21%
Cuentas por cobrar	146.438.964	66.268.239	80.170.725	120,98%
Deterioro de cuentas por cobrar	-18.670.136	-13.872.087	-4.798.049	34,59%
Propiedades, planta y equipo	405.360	464.835	-59.475	-12,79%
Otros activos	47.865.822	67.544.123	-19.678.300	-29,13%
Total activos	216.090.153	242.727.255	-26.637.102	-10,97%
Pasivos				
Pasivo corriente	715.870.473	301.213.664	414.656.809	137,7%
Financiamiento interno a corto plazo	0	0	0	0,00%
Cuentas por pagar	430.623.795	207.629.847	222.993.948	107,40%
Beneficios a los empleados	3.957.244	3.954.903	2.342	0,06%
Pasivos estimados	281.289.434	85.740.958	195.548.476	228,07%
Avances y anticipos recibidos	0	3.887.956	-3.887.956	-100,00%
Pasivo no corriente	113.940.792	384.058.657	-270.117.864	-70,3%
Cuentas por pagar	61.319.210	56.389.496	4.929.714	8,74%
Financiamiento	-896.751	-666.002	-230.749	34,65%
Benefios a los empleados	581.166	618.319	-37.153	-6,01%
Pasivos estimados	48.937.170	327.604.802	-278.667.632	-85,06%
Otros pasivos	3.999.996	112.040	3.887.956	0,00%
Total pasivo	829.811.266	685.272.321	144.538.945	21,09%
Patrimonio				
Patrimonio Institucional	-81.852.000	-81.852.000	0	0,00%
Resultados de Ejercicios Anteriores	652.669.633	503.090.401	149.579.232	29,73%
Resultados consolidados del ejercicio	42.903.480	21.306.665	64.210.144	101,36%
Total patrimonio	613.721.113	442.545.066	171.176.047	38,68%
Total Pasivos y Patrimonio	216.090.153	242.727.255	-26.637.102	-10,97%
Contingencias y Control				
Cuentas de Orden Deudoras	23.596.120	23.596.120	0	0,00%
Cuentas de Orden Acreedoras	31.074.148	63.010.429	-31.936.282	-50,68%

LINA MARÍA BUSTAMANTE SÁNCHEZ
Representante Legal
C.C 52.153.648

Martha Ceballos
MARTHA NELLY CEBALLOS MEJÍA
Contadora
TP - 102497-T


Never Enrique Mejía Matute
NEVER ENRIQUE MEJÍA MATUTE
Contralor con Funciones de Revisor Fiscal
TP 38445-T

ALIANZA MEDELLIN ANTIOQUIA EPS S.A.S
SAVIA SALUD EPS
ESTADO DE RESULTADO INTEGRAL
Por los meses terminados el 31 de mayo de 2023 y el 31 de mayo de 2022
(Cifras expresadas en miles de pesos)
(Presentación por grupo)

			Variación	Proporción del ingreso	
	may-23	may-22		may-23	may-22
Ingresos Operacionales	1.037.630.211	890.882.010	16,47%	100,00%	100,00%
Ingresos por venta de servicios	1.037.630.211	890.882.010	16,47%	100,00%	100,00%
Gastos de Operación de Servicios	1.056.515.484	882.091.299	19,77%	101,82%	99,01%
Gastos de actividades y/o servicios especializados	1.056.515.484	882.091.299	19,77%	101,82%	99,01%
Gastos Operacionales	37.025.694	33.770.512	9,64%	3,57%	3,79%
Gastos de administración y operación	37.025.694	33.770.512	9,64%	3,57%	3,79%
Provisiones Depreciaciones y Amortizaciones	45.161.026	121.227.479	-62,75%	4,35%	13,61%
Gastos deterioro, depreciaciones, amortizaciones y provisiones	2.138.277	1.438.972	48,60%	0,21%	0,16%
Provisión para servicios de salud	43.022.749	119.788.507	-64,08%	4,15%	13,45%
Excedente (Déficit) Operacional	-101.071.993	-146.207.280	30,87%	9,74%	-16,41%
Ingresos no Operacionales	60.102.154	148.471.392	-59,52%	5,79%	16,67%
Otros ingresos	60.102.154	148.471.392	-59,52%	5,79%	16,67%
Gastos no Operacionales	1.933.641	23.570.776	91,80%	0,19%	2,65%
Otros gastos	1.933.641	23.570.776	-91,80%	0,19%	2,65%
Excedente (Déficit) No Operacional	58.168.513	124.900.616	-53,43%	5,61%	14,02%
Excedente (Déficit) del Ejercicio	-42.903.480	-21.306.664	101,36%	-4,13%	-2,39%


LINA MARIA BUSTAMANTE SÁNCHEZ
 Representante Legal
 C.C 52.153.648


MARTHA NELLY CEBALLOS MEJÍA
 Contadora
 TP - 102497-T


NEVER ENRIQUE MEJÍA MATUTE
 Contralor con Funciones de Revisor Fiscal
 TP 38445-T

ALIANZA MEDELLIN ANTIOQUIA EPS S.A.S
SAVIA SALUD EPS
ESTADO DE SITUACION FINANCIERA
Al 30 de junio de 2023 y 30 de junio de 2022
(Cifras expresadas en miles de pesos)
(Presentación por grupo)

	Junio de 2023	Junio de 2022	Variación 2023-2022 en \$	Variación 2023 - 2022 en %
Activo				
Activo Corriente	18.307.940	72.920.042	-54.512.102	74,76%
Efectivo y equivalentes al efectivo	11.907.728	23.420.503	-12.112.775	-51,72%
Inversiones e instrumentos derivados	0	35.442.377	-35.442.377	-100,00%
Cuentas por cobrar	4.687.036	5.932.917	-1.245.881	-21,00%
Otros activos corrientes	2.413.176	8.124.245	-5.711.070	-70,30%
Activo no corriente	168.176.750	126.469.169	41.707.580	32,98%
Cuentas por cobrar	154.534.137	67.144.579	87.389.558	130,15%
Deterioro de cuentas por cobrar	-18.973.061	-14.125.052	-4.848.008	34,32%
Propiedades, planta y equipo	399.371	456.498	-57.128	-12,51%
Otros activos	32.216.302	72.993.144	-40.776.842	-55,86%
Total activos	186.584.689	199.389.211	-12.804.522	-6,42%
Pasivos				
Pasivo corriente	705.480.335	290.210.623	415.269.712	143,1%
Cuentas por pagar	419.698.059	222.981.424	196.716.634	88,22%
Beneficios a los empleados	2.957.843	3.057.491	-99.649	-3,26%
Pasivos estimados	282.824.433	60.283.751	222.540.682	369,16%
Avances y anticipos recibidos	0	3.887.956	-3.887.956	-100,00%
Pasivo no corriente	117.420.189	366.941.858	-249.521.669	-68,0%
Cuentas por pagar	64.509.167	52.627.939	11.881.228	22,58%
Financiamiento	-836.802	-647.069	-189.734	29,32%
Beneficios a los empleados	532.683	607.619	-74.936	-12,33%
Pasivos estimados	49.215.144	314.241.328	-265.026.184	-84,34%
Otros pasivos	3.999.996	112.040	3.887.956	0,00%
Total pasivo	822.900.524	657.152.481	165.748.042	25,22%
Patrimonio				
Patrimonio institucional	-81.852.000	-81.852.000	0	0,00%
Resultados de Ejercicios Anteriores	652.669.633	503.090.401	149.579.232	29,73%
Resultados consolidados del ejercicio	65.498.201	36.524.869	102.023.070	79,32%
Total patrimonio	636.315.835	457.763.270	178.552.564	39,01%
Total Pasivos y Patrimonio	186.584.689	199.389.211	-12.804.522	-6,42%
Contingencias y Control				
Cuentas de Orden Deudoras	23.596.120	23.596.120	-	0,00%
Cuentas de Orden Acreedoras	34.173.983	60.774.307	-26.600.324	-43,77%


EDWIN CARLOS RODRIGUEZ VILLAMIZAR
Representante Legal
C.C. 8.633.217


MARTHA NELLY CEBALLOS MEJIA
Contadora
TP- 102497-T


NEVER ENRIQUE MEJIA MATUTE
Contralor Con Funciones de Revisor Fiscal
TP 38445-T

Nota aclaratoria:

Los Estados Financieros con corte a mayo de 2023 y a junio de 2022 son responsabilidad de la Representante Legal que me antecedió, Doctora Lina María Bustamante Sánchez con cédula de ciudadanía 52.153.648

ALIANZA MEDELLIN ANTIOQUIA EPS S.A.S
SAVIA SALUD EPS


ESTADO DE RESULTADO INTEGRAL

Por los meses terminados el 30 de junio de 2023 y el 30 de junio de 2022

(Cifras expresadas en miles de pesos)

(Presentación por grupo)

			Variación	Proporción del Ingreso	
	Jun-23	Jun-22		Jun-23	Jun-22
Ingresos Operacionales	1.249.529.865	1.067.650.575	17,04%	100,00%	100,00%
Ingresos por venta de servicios	1.249.529.865	1.067.650.575	17,04%	100,0%	100,0%
Gastos de Operación de Servicios	1.277.132.676	1.103.138.635	15,77%	102,21%	103,32%
Gastos de actividades y/o servicios especializados	1.277.132.676	1.103.138.635	15,77%	102,21%	103,32%
Gastos Operacionales	48.571.855	42.595.915	14,03%	3,89%	3,99%
Gastos de administración y operación	48.571.855	42.595.915	14,03%	3,89%	3,99%
Provisiones Depreciaciones y Amortizaciones	56.871.535	127.981.276	-55,56%	4,55%	11,99%
Gastos deterioro, depreciaciones, amortizaciones y provisiones	3.172.826	1.561.898	103,14%	0,25%	0,15%
Provisión para servicios de salud	53.698.709	126.419.378	-57,52%	4,30%	11,84%
Excedente (Déficit) Operacional	-133.046.201	-206.065.251	35,43%	10,65%	-19,30%
Ingresos no Operacionales	69.737.529	193.116.674	-63,89%	5,58%	18,09%
Otros ingresos	69.737.529	193.116.674	-63,89%	5,58%	18,09%
Gastos no Operacionales	2.189.529	23.576.292	90,71%	0,18%	2,2%
Otros gastos	2.189.529	23.576.292	-90,71%	0,18%	2,21%
Excedente (Déficit) No Operacional	67.548.000	169.540.382	-60,16%	5,41%	15,88%
Excedente (Déficit) del Ejercicio	-65.498.201	-36.524.869	79,32%	-5,24%	-3,42%


EDWIN CARLOS RODRIGUEZ VILLAMIZAR
Representante Legal
C.C.B.533.217


MARTHA NELLY CEBALLOS MEJÍA
Contadora
TP- 102497-T


NEVER ENRIQUE MEJÍA MATUTE
Contralor Con Funciones de Revisor Fiscal
TP 39445-T

Nota aclaratoria:

Los Estados Financieros con corte a mayo de 2023 y a junio de 2022 son responsabilidad de la Representante Legal que me antecedió, Doctora Lina María Bustamante Sánchez con cédula de ciudadanía 52.153.648

ALIANZA MEDELLIN ANTIOQUIA EPS S.A.S

SAVIA SALUD EPS

ESTADO DE SITUACION FINANCIERA

Al 31 de julio de 2023 y 31 de julio de 2022

(Cifras expresadas en miles de pesos)

(Presentación por grupo)

	Julio de 2023	Julio de 2022	Variación 2023-2022 en \$	Variación 2023 - 2022 en %
Activo				
Activo Corriente	45.409.919	69.745.870	-24.335.951	-34,89%
Efectivo y equivalentes al efectivo	33.794.997	19.612.515	14.182.482	72,31%
Inversiones e instrumentos derivados	0	35.679.664	-35.679.664	-100,00%
Cuentas por cobrar	8.821.365	7.507.547	1.313.818	17,50%
Otros activos corrientes	2.793.557	6.946.143	-4.152.587	-59,78%
Activo no corriente	144.766.528	126.074.524	18.692.004	14,83%
Cuentas por cobrar	131.500.372	67.079.939	64.420.433	96,04%
Deterioro de cuentas por cobrar	-19.267.724	-14.439.964	-4.827.760	33,43%
Propiedades, planta y equipo	391.386	448.162	-56.776	-12,67%
Otros activos	32.142.494	72.986.387	-40.843.893	-55,96%
Total activos	190.176.447	195.820.394	-5.643.947	-2,88%
Pasivos				
Pasivo corriente	732.134.760	289.795.637	442.339.123	152,6%
Cuentas por pagar	444.545.727	226.326.886	218.218.841	96,42%
Beneficios a los empleados	3.257.712	3.165.661	92.051	2,91%
Pasivos estimados	284.331.321	56.415.135	227.916.186	404,00%
Avances y anticipos recibidos	0	3.887.956	-3.887.956	-100,00%
Pasivo no corriente	125.131.136	363.229.994	-238.098.857	-65,6%
Cuentas por pagar	70.182.659	52.970.062	17.212.597	32,49%
Financiamiento	-921.941	-823.134	-98.808	12,00%
Beneficios a los empleados	672.308	817.442	-145.134	-17,75%
Pasivos estimados	51.198.114	310.153.583	-258.955.469	-83,49%
Otros pasivos	3.999.996	112.040	3.887.956	0,00%
Total pasivo	857.265.896	653.025.631	204.240.265	31,28%
Patrimonio				
Patrimonio Institucional	-81.852.000	-81.852.000	0	0,00%
Resultados de Ejercicios Anteriores	652.669.633	503.090.401	149.579.232	29,73%
Resultados consolidados del ejercicio	96.271.816	35.966.835	132.238.651	167,67%
Total patrimonio	667.089.449	457.205.237	209.884.212	45,91%
Total Pasivos y Patrimonio	190.176.447	195.820.394	-5.643.947	-2,88%
Contingencias y Control				
Cuentas de Orden Deudoras	23.596.120	23.596.120	-	0,00%
Cuentas de Orden Acreedoras	91.974.707	94.408.753	-2.434.046	-2,58%

EDWIN CARLOS RODRIGUEZ VILLAMIZAR
Representante Legal
C.C. 8.535.217


MARATHA NELLY CEBALLOS MEJIA
Contadora
TP- 102497-T

NEVER ENRIQUE MEJIA MATUTE
Contralor Con Funciones de Revisor Fiscal
TP 38445-T

ALIANZA MEDELLIN ANTIOQUIA EPS S.A.S
SAVIA SALUD EPS
ESTADO DE RESULTADO INTEGRAL
Por los meses terminados el 31 de julio de 2023 y el 31 de julio de 2022
(Cifras expresadas en miles de pesos)
(Presentación por grupo)

	jul-23	jul-22	Variación	Proporción del Ingreso	
	jul-23	jul-22		jul-23	jul-22
Ingresos Operacionales	1.453.623.689	1.247.549.298	16,52%	100,00%	100,00%
Ingresos por venta de servicios	1.453.623.689	1.247.549.298	16,52%	100,0%	0,0%
Gastos de Operación de Servicios	1.499.859.941	1.280.117.486	17,17%	103,18%	102,61%
Gastos de actividades y/o servicios especializados	1.499.859.941	1.280.117.486	17,17%	103,18%	0,00%
Gastos Operacionales	56.240.538	50.490.385	11,39%	3,87%	4,05%
Gastos de administración y operación	56.240.538	50.490.385	11,39%	3,87%	4,0%
Provisiones Depreciaciones y Amortizaciones	63.685.380	132.170.931	-51,82%	4,38%	10,59%
Gastos deterioro, depreciaciones, amortizaciones y provisiones	3.901.527	1.787.144	118,31%	0,27%	0,14%
Provisión para servicios de salud	59.783.852	130.383.786	-54,15%	4,11%	10,45%
Excedente (Déficit) Operacional	-166.162.170	-215.229.505	22,80%	11,43%	-17,25%
Ingresos no Operacionales	72.079.914	202.991.352	-64,49%	4,96%	16,27%
Otros ingresos	72.079.914	202.991.352	-64,49%	4,96%	16,27%
Gastos no Operacionales	2.189.560	23.728.682	90,77%	0,15%	1,9%
Otros gastos	2.189.560	23.728.682	-90,77%	0,15%	1,90%
Excedente (Déficit) No Operacional	69.890.354	179.262.670	-61,01%	4,81%	14,37%
Excedente (Déficit) del Ejercicio	-96.271.816	-35.966.835	167,67%	-6,62%	-2,88%



EDWIN CARLOS RODRIGUEZ VILLAMIZAR
Representante Legal
C.C 8.533.217


MARTHA NELLY CEBALLOS MEJÍA
Contadora
TP- 102497-T


NEVER ENRIQUE MEJÍA MATUTE
Contralor Con Funciones de Revisor Fiscal
TP 38445-T

ALIANZA MEDELLIN ANTIOQUIA EPS S.A.S
SAVIA SALUD EPS
ESTADO DE SITUACION FINANCIERA
Al 31 de agosto de 2023 y 31 de agosto de 2022
(Cifras expresadas en miles de pesos)
(Presentación por grupo)

	Agosto de 2023	Agosto de 2022	Variación 2023-2022 en \$	Variación 2023 - 2022 en %
Activo				
Activo Corriente	35.483.336	67.355.570	-31.872.234	-47,32%
Efectivo y equivalentes al efectivo	21.819.370	7.819.146	14.000.224	179,05%
Inversiones e instrumentos derivados	2.000.000	35.899.301	-33.899.301	-94,43%
Cuentas por cobrar	9.227.541	17.350.012	-8.122.471	-46,82%
Otros activos corrientes	2.436.425	6.287.111	-3.850.686	-61,25%
Activo no corriente	144.264.553	98.684.235	45.580.319	46,19%
Cuentas por cobrar	130.885.516	60.239.433	70.646.084	117,28%
Deterioro de cuentas por cobrar	-19.583.156	-11.587.594	-7.995.562	69,00%
Propiedades, planta y equipo	383.402	446.176	-62.773	-14,07%
Otros activos	32.578.791	49.586.220	-17.007.430	-34,30%
Total activos	179.747.889	166.039.804	13.708.085	8,26%
Pasivos				
Pasivo corriente	739.833.572	339.332.820	400.500.752	118,0%
Cuentas por pagar	447.639.986	264.793.073	182.846.913	69,05%
Beneficios a los empleados	3.376.654	3.469.817	-93.164	-2,68%
Pasivos estimados	288.816.933	67.181.974	221.634.958	329,90%
Avances y anticipos recibidos	0	3.887.956	-3.887.956	-100,00%
Pasivo no corriente	129.086.968	347.896.884	-218.809.916	-62,9%
Cuentas por pagar	69.001.857	52.293.933	16.707.924	31,95%
Financiamiento	-955.615	-807.685	-147.930	18,32%
Beneficios a los empleados	1.049.954	1.062.630	-12.676	-1,19%
Pasivos estimados	55.990.775	295.235.966	-239.245.191	-81,04%
Otros pasivos	3.999.996	112.040	3.887.956	0,00%
Total pasivo	868.920.540	687.229.705	181.690.836	26,44%
Patrimonio				
Patrimonio Institucional	-81.852.000	-81.852.000	0	0,00%
Resultados de Ejercicios Anteriores	652.669.633	503.090.401	149.579.232	29,73%
Resultados consolidados del ejercicio	118.355.017	99.951.499	218.306.516	18,41%
Total patrimonio	689.172.651	521.189.900	167.982.750	32,23%
Total Pasivos y Patrimonio	179.747.889	166.039.804	13.708.085	8,26%
Contingencias y Control				
Cuentas de Orden Deudoras	23.596.120	23.596.120	-	0,00%
Cuentas de Orden Acreedoras	103.071.650	55.273.681	47.797.968	86,48%


EDWIN CARLOS RODRIGUEZ VILLAMIZAR
Representante Legal
C.C 8.533.217



MARTHA NELLY CEBALLOS MEJÍA
Contadora
TP- 102497-T


NEVER ENRIQUE MEJÍA MATUTE
Contralor Con Funciones de Revisor Fiscal
TP 38445-T

ALIANZA MEDELLIN ANTIOQUIA EPS S.A.S
SAVIA SALUD EPS
ESTADO DE RESULTADO INTEGRAL
Por los meses terminados el 31 de agosto de 2023 y el 31 de agosto de 2022
(Cifras expresadas en miles de pesos)
(Presentación por grupo)

			Variación	Proporción del Ingreso	
	ago-23	ago-22		ago-23	ago-22
Ingresos Operacionales	1.659.451.307	1.426.851.556	16,30%	100,00%	100,00%
Ingresos por venta de servicios	1.659.451.307	1.426.851.556	16,30%	100,0%	0,0%
Gastos de Operación de Servicios	1.712.183.862	1.516.643.310	12,89%	103,18%	106,29%
Gastos de actividades y/o servicios especializados	1.712.183.862	1.516.643.310	12,89%	103,18%	0,00%
Gastos Operacionales	63.677.308	57.334.487	11,06%	3,84%	4,02%
Gastos de administración y operación	63.677.308	57.334.487	11,06%	3,84%	4,0%
Provisiones Depreciaciones y Amortizaciones	72.671.520	140.604.417	-48,31%	4,38%	9,85%
Gastos deterioro, depreciaciones, amortizaciones y provisiones	4.087.933	3.750.215	9,01%	0,25%	0,26%
Provisión para servicios de salud	68.583.587	136.854.202	-49,89%	4,13%	9,59%
Excedente (Déficit) Operacional	-189.081.383	-287.730.658	34,29%	11,39%	-20,17%
Ingresos no Operacionales	74.021.943	218.712.352	-66,16%	4,46%	15,33%
Otros ingresos	74.021.943	218.712.352	-66,16%	4,46%	15,33%
Gastos no Operacionales	3.295.578	30.933.194	89,35%	0,20%	2,2%
Otros gastos	3.295.578	30.933.194	-89,35%	0,20%	2,17%
Excedente (Déficit) No Operacional	70.726.366	187.779.159	-62,34%	4,26%	13,16%
Excedente (Déficit) del Ejercicio	-118.355.017	-99.951.499	18,41%	-7,13%	-7,01%


EDWIN CARLOS RODRIGUEZ VILLAMIZAR
 Representante Legal
 C.C. 8.533.217


MARTHA NELLY CEBALLOS MEJÍA
 Contadora
 TP- 102497-T


NEVER ENRIQUE MEJÍA MATUTE
 Contralor Con Funciones de Revisor Fiscal
 TP 38445-T

ALIANZA MEDELLIN ANTIOQUIA EPS S.A.S

NIT 900604350-0

SAVIA SALUD EPS

ESTADO DE SITUACION FINANCIERA


Al 30 de septiembre de 2023 y 30 de septiembre de 2022

(Cifras expresadas en miles de pesos)

(Presentación por grupo)

	Septiembre de 2023	Septiembre de 2022	Variación 2023-2022 en \$	Variación 2023 - 2022 en %
Activo				
Activo Corriente	49.242.732	55.939.033	-6.696.301	-11,97%
Efectivo y equivalentes al efectivo	37.395.306	8.552.062	28.843.244	337,27%
Inversiones e instrumentos derivados	3.040.293	36.017.031	-32.976.738	-91,56%
Cuentas por cobrar	6.368.596	9.656.358	-3.287.762	-34,05%
Otros activos corrientes	2.438.537	1.713.582	724.955	42,31%
Activo no corriente	141.621.790	100.624.356	40.997.434	40,74%
Cuentas por cobrar	129.659.878	59.685.359	69.974.519	117,24%
Deterioro de cuentas por cobrar	-19.854.931	-11.859.629	-7.995.302	67,42%
Propiedades, planta y equipo	379.457	439.037	-59.580	-13,57%
Otros activos	31.437.386	52.359.589	-20.922.204	-39,96%
Total activos	190.864.522	156.563.389	34.301.133	21,91%
Pasivos				
Pasivo corriente	757.674.119	367.940.044	389.734.075	105,9%
Cuentas por pagar	463.782.482	292.779.939	171.002.543	58,41%
Beneficios a los empleados	3.598.523	3.571.760	26.762	0,75%
Pasivos estimados	290.293.113	67.700.388	222.592.726	328,79%
Avances y anticipos recibidos	0	3.887.956	-3.887.956	-100,00%
Pasivo no corriente	130.338.762	340.294.613	-209.955.851	-61,7%
Cuentas por pagar	66.889.728	48.656.792	18.232.936	37,47%
Financiamiento	-992.222	-815.611	-176.611	21,65%
Benefios a los empleados	1.304.183	1.298.091	6.092	0,47%
Pasivos estimados	59.137.077	291.043.301	-231.906.224	-79,68%
Otros pasivos	3.999.996	112.040	3.887.956	0,00%
Total pasivo	888.012.880	708.234.656	179.778.224	25,38%
Patrimonio				
Patrimonio Institucional	-81.852.000	-81.852.000	0	0,00%
Resultados de Ejercicios Anteriores	652.669.633	503.090.401	149.579.232	29,73%
Resultados consolidados del ejercicio	126.330.725	130.432.865	-4.102.141	-3,15%
Total patrimonio	697.148.358	551.671.267	145.477.091	26,37%
Total Pasivos y Patrimonio	190.864.522	156.563.389	34.301.133	21,91%
Contingencias y Control				
Cuentas de Orden Deudoras	23.596.120	23.596.120	-	0,00%
Cuentas de Orden Acreedoras	120.854.449	43.474.606	77.379.843	177,99%


EDWIN CARLOS RODRIGUEZ VILLAMIZAR
Representante Legal
C.C.8.533.217


MARTHA NELLY CEBALLOS MEJÍA
Contadora
TP- 102497-T


NEVER ENRIQUE MEJÍA MATUTE
Contralor Con Funciones de Revisor Fiscal
TP 38445-T

ALIANZA MEDELLIN ANTIOQUIA EPS S.A.S

SAVIA SALUD EPS


ESTADO DE RESULTADO INTEGRAL


Por los meses terminados el 30 de septiembre de 2023 y el 30 de septiembre de 2022

(Cifras expresadas en miles de pesos)

(Presentación por grupo)

	sep-23	sep-22	Variación	Proporción del Ingreso	
				sep-23	sep-22
Ingresos Operacionales	1.883.814.292	1.609.063.344	17,08%	100,00%	100,00%
Ingresos por venta de servicios	1.883.814.292	1.609.063.344	17,08%	100,0%	0,0%
Gastos de Operación de Servicios	1.931.823.401	1.718.584.067	12,41%	102,55%	106,81%
Gastos de actividades y/o servicios especiales	1.931.823.401	1.718.584.067	12,41%	102,55%	0,00%
Gastos Operacionales	71.304.735	64.020.456	11,38%	3,79%	3,98%
Gastos de administración y operación	71.304.735	64.020.456	11,38%	3,79%	4,0%
Provisiones Depreciaciones y Amortizaciones	78.993.438	144.531.205	-45,35%	4,19%	8,98%
Gastos deterioro, depreciaciones, amortizaciones y provisiones	4.104.302	4.043.592	1,50%	0,22%	0,25%
Provisión para servicios de salud	74.889.136	140.487.613	-46,69%	3,98%	8,73%
Excedente (Déficit) Operacional	-198.307.282	-318.072.384	37,65%	10,53%	-19,77%
Ingresos no Operacionales	76.708.731	222.493.918	-65,52%	4,07%	13,83%
Otros ingresos	76.708.731	222.493.918	-65,52%	4,07%	13,83%
Gastos no Operacionales	4.732.174	34.854.399	86,42%	0,25%	2,2%
Otros gastos	4.732.174	34.854.399	-86,42%	0,25%	2,17%
Excedente (Déficit) No Operacional	71.976.557	187.639.518	-61,64%	3,82%	11,66%
Excedente (Déficit) del Ejercicio	-126.330.725	-130.432.865	-3,15%	-6,71%	-8,11%


EDWIN CARLOS RODRIGUEZ VILLAMIZAR
 Representante Legal
 C.C. 533.217


MARTHA NELLY CEBALLOS MEJÍA
 Contadora
 TP- 102497-T


NEVER ENRIQUE MEJÍA MATUTE
 Contralor Con Funciones de Revisor Fiscal
 TP 38445-T