


**ALIANZA MEDELLIN ANTIOQUIA EPS S.A.S**  
**SAVIA SALUD EPS**  
**ESTADO DE SITUACION FINANCIERA**  
**Al 31 de agosto de 2021 y 31 de agosto de 2020**  
**(Cifras expresadas en miles de pesos)**  
**(Presentación por grupo)**

	Agosto de 2021	Agosto de 2020	Variación 2021-2020 en \$	% de Variación 2021 - 2020
<b>Activo Corriente</b>	<b>116.568.615</b>	<b>107.747.586</b>	<b>8.821.029</b>	<b>8,19%</b>
Efectivo y equivalentes al efectivo	69.823.549	57.127.643	12.695.906	22,22%
Inversiones e instrumentos derivados	34.533.319	33.826.886	706.432	2,09%
Cuentas por cobrar	5.537.906	11.750.496	-6.212.590	-52,87%
Otros activos corrientes	6.673.842	5.042.561	1.631.280	32,35%
<b>Activo no corriente</b>	<b>141.172.304</b>	<b>230.150.658</b>	<b>-88.978.354</b>	<b>-38,66%</b>
Cuentas por cobrar	61.738.177	59.202.345	2.535.832	4,28%
Deterioro de cuentas por cobrar	22.378.541	22.910.953	532.413	2,32%
Propiedades, planta y equipo	555.237	661.961	-106.723	-16,12%
Otros activos	101.257.430	193.197.306	-91.939.876	-47,59%
<b>Total activos</b>	<b>257.740.919</b>	<b>337.898.244</b>	<b>-80.157.326</b>	<b>-23,72%</b>
<b>Pasivos</b>				
<b>Pasivo corriente</b>	<b>606.876.628</b>	<b>747.853.042</b>	<b>-140.976.414</b>	<b>-18,9%</b>
Financiamiento interno a corto plazo	0	11.121.550	-11.121.550	-100,00%
Cuentas por pagar	199.688.825	231.063.620	-31.374.796	-13,58%
Beneficios a los empleados	3.196.901	3.000.478	196.422	6,55%
Pasivos estimados	403.990.903	502.667.393	-98.676.490	-19,63%
<b>Pasivo no corriente</b>	<b>115.311.150</b>	<b>138.589.079</b>	<b>-23.277.929</b>	<b>-16,8%</b>
Cuentas por pagar	91.160.584	136.383.036	-45.222.452	-33,16%
Financiamiento	1.711.782	2.109.274	397.492	-18,84%
Beneficios a los empleados	885.207	900.504	-15.297	-1,70%
Pasivos estimados	24.865.101	3.302.773	21.562.328	652,86%
Otros pasivos	112.040	112.040	0	0,00%
<b>Total pasivo</b>	<b>722.187.779</b>	<b>886.442.121</b>	<b>-164.254.342</b>	<b>-18,53%</b>
<b>Patrimonio</b>				
Patrimonio Institucional	-81.852.000	-81.852.000	0	0,00%
Resultados de Ejercicios Anteriores	504.388.335	668.716.487	-164.328.152	-24,57%
Resultados consolidados del ejercicio	41.910.525	-38.320.610	80.231.135	-209,37%
<b>Total patrimonio</b>	<b>464.446.860</b>	<b>548.543.877</b>	<b>-84.097.017</b>	<b>-15,33%</b>
<b>Total Pasivos y Patrimonio</b>	<b>257.740.919</b>	<b>337.898.244</b>	<b>-80.157.326</b>	<b>-23,72%</b>
<b>Contingencias y Control</b>				
Cuentas de Orden Deudoras	23.596.120	20.853.167	2.742.954	13,15%
Cuentas de Orden Acreedoras	98.205.732	46.859.045	51.346.687	109,58%

  
**LUIS GONZALO MORALES SÁNCHEZ**  
Representante Legal  
C.C 70.095.728


  
**MARTHA NELLY CEBALLOS MEJÍA**  
Contadora  
TP 102497-T


  
**NEVER ENRIQUE MEJÍA MATUTE**  
Contralor con Funciones de Revisor Fiscal  
TP 38445-T



**ALIANZA MEDELLIN ANTIOQUIA EPS S.A.S**  
**SAVIA SALUD EPS**  
**ESTADO DE RESULTADO INTEGRAL**  
 Por los años terminados el 31 de agosto de 2021 y el 31 de agosto de 2020  
 (Cifras expresadas en miles de pesos)  
 (Presentación por grupo)

			Variación	Proporción del Ingreso	
	ago-21	ago-20		ago-21	ago-20
<b>Ingresos Operacionales</b>	<b>1.309.386.645</b>	<b>1.238.773.952</b>	<b>5,70%</b>	<b>100,00%</b>	<b>100,00%</b>
Ingresos por venta de servicios	1.309.386.645	1.238.773.952	5,70%	100,0%	100,0%
<b>Gastos de Operación de Servicios</b>	<b>1.235.283.608</b>	<b>948.861.383</b>	<b>30,19%</b>	<b>94,34%</b>	<b>76,60%</b>
Gastos de actividades y/o servicios especializados	1.235.283.608	948.861.383	30,19%	94,34%	76,60%
<b>Gastos Operacionales</b>	<b>54.595.443</b>	<b>53.300.852</b>	<b>2,43%</b>	<b>4,17%</b>	<b>4,30%</b>
Gastos de administración y operación	54.595.443	53.300.852	2,43%	4,17%	4,30%
<b>Provisiones Depreciaciones y Amortizaciones</b>	<b>188.101.417</b>	<b>238.360.774</b>	<b>-21,09%</b>	<b>14,37%</b>	<b>19,24%</b>
Gastos deterioro, depreciaciones, amortizaciones y provisiones	3.294.741	2.375.841	38,68%	0,25%	0,19%
Provisión para servicios de salud	184.806.676	235.984.933	-21,69%	14,11%	19,05%
<b>Excedente (Déficit) Operacional</b>	<b>-168.593.823</b>	<b>-1.749.057</b>	<b>-9539,13%</b>	<b>12,88%</b>	<b>-0,14%</b>
<b>Ingresos no Operacionales</b>	<b>130.445.099</b>	<b>44.459.860</b>	<b>193,40%</b>	<b>9,96%</b>	<b>3,59%</b>
Otros ingresos	130.445.099	44.459.860	193,40%	9,96%	3,59%
<b>Gastos no Operacionales</b>	<b>3.761.801</b>	<b>4.390.193</b>	<b>-14,31%</b>	<b>0,29%</b>	<b>0,4%</b>
Otros gastos	3.761.801	4.390.193	-14,31%	0,29%	0,35%
<b>Excedente (Déficit) No Operacional</b>	<b>126.683.298</b>	<b>40.069.667</b>	<b>216,16%</b>	<b>9,68%</b>	<b>3,23%</b>
<b>Excedente (Déficit) del Ejercicio</b>	<b>-41.910.525</b>	<b>38.320.610</b>	<b>-209,37%</b>	<b>-3,20%</b>	<b>3,09%</b>

  
**LUIS GONZALO MORALES SÁNCHEZ**  
 Representante Legal  
 C.C 70.095.728

  
**MARTHA NELLY CEBALLOS MEJÍA**  
 Contadora  
 TP 102497-T

  
**NEVER ENRIQUE MEJÍA MATUTE**  
 Contralor con Funciones de Revisor Fiscal  
 TP 38445-T

