





ALIANZA MEDELLIN ANTIOQUIA EPS S.A.S
SAVIA SALUD EPS
ESTADO DE SITUACION FINANCIERA
Al 28 de febrero de 2021 y 29 de febrero de 2020
(Cifras expresadas en miles de pesos)
(Presentación por grupo)

	Febrero de 2021	Febrero de 2020	Variación 2021-2020 en \$	% de Variación 2021 - 2020
Activo Corriente	113.064.914	99.483.497	13.581.417	13,65%
Efectivo y equivalentes al efectivo	70.671.810	18.628.303	52.043.507	279,38%
Inversiones e instrumentos derivados	34.395.715	32.992.386	1.403.329	4,25%
Cuentas por cobrar	3.893.860	39.830.977	-35.937.117	-90,22%
Otros activos corrientes	4.103.529	8.031.830	-3.928.301	-48,91%
Activo no corriente	144.805.332	196.089.098	-51.283.766	-26,15%
Cuentas por cobrar	62.960.701	36.647.879	26.312.822	71,80%
Deterioro de cuentas por cobrar	20.069.387	22.133.395	2.064.008	9,33%
Propiedades, planta y equipo	604.606	714.857	-110.251	-15,42%
Otros activos	101.309.412	180.859.757	-79.550.345	-43,98%
Total activos	257.870.246	295.572.595	-37.702.349	-12,76%
Pasivos				
Pasivo corriente	611.118.219	639.889.646	-28.771.427	-4,5%
Financiamiento interno a corto plazo	15.848	0	15.848	#iDIV/0!
Cuentas por pagar	167.240.318	246.277.535	-79.037.218	-32,09%
Beneficios a los empleados	2.341.656	2.075.420	266.235	12,83%
Pasivos estimados	441.520.398	391.536.691	49.983.707	12,77%
Pasivo no corriente	51.844.429	214.125.822	-162.281.393	-75,8%
Cuentas por pagar	49.942.232	216.818.760	-166.876.529	-76,97%
Financiamiento	2.812.308	3.504.467	692.159	-19,75%
Beneficios a los empleados	382.447	284.866	97.581	34,26%
Pasivos estimados	4.220.018	414.622	3.805.396	917,80%
Otros pasivos	112.040	112.040	0	0,00%
Total pasivo	662.962.648	854.015.468	-191.052.820	-22,37%
Patrimonio				
Patrimonio Institucional	-81.852.000	-81.852.000	0	0,00%
Resultados de Ejercicios Anteriores	504.388.335	668.716.487	-164.328.152	-24,57%
Resultados consolidados del ejercicio	-17.443.933	-28.421.614	10.977.681	-38,62%
Total patrimonio	405.092.402	558.442.873	-153.350.471	-27,46%
Total Pasivos y Patrimonio	257.870.246	295.572.595	-37.702.349	-12,76%
Contingencias y Control				
Cuentas de Orden Deudoras	23.596.120	18.244.647	5.351.474	29,33%
Cuentas de Orden Acreedoras	122.937.068	116.445.969	6.491.099	5,57%


LUIS GONZALO MORALES SÁNCHEZ
 Representante Legal
 C.C 70.095.728

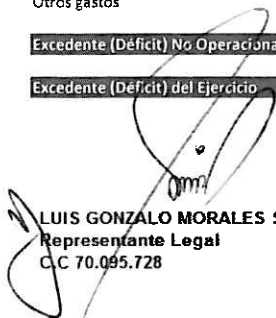

MARTHA NELLY CEBALLOS MEJÍA
 Contadora
 TP 102497-T



NEVER ENRIQUE MEJÍA MATUTE
 Contralor con Funciones de Revisor Fiscal
 TP 38445-T



ALIANZA MEDELLIN ANTIOQUIA EPS S.A.S
SAVIA SALUD EPS
ESTADO DE RESULTADO INTEGRAL
 Por los años terminados el 28 de febrero de 2021 y el 29 de febrero de 2020
 (Cifras expresadas en miles de pesos)
 (Presentación por grupo)

			Variación	Proporción del Ingreso	
	feb-21	feb-20		feb-21	feb-20
Ingresos Operacionales	321.234.135	305.876.715	5,02%	100,00%	100,00%
Ingresos por venta de servicios	321.234.135	305.876.715	5,02%	100,0%	100,0%
Gastos de Operación de Servicios	222.889.981	200.190.710	11,34%	69,39%	65,45%
Gastos de actividades y/o servicios especializados	222.889.981	200.190.710	11,34%	69,39%	65,45%
Gastos Operacionales	13.039.710	12.410.665	5,07%	4,06%	4,06%
Gastos de administración y operación	13.039.710	12.410.665	5,07%	4,06%	4,1%
Provisiones Depreciaciones y Amortizaciones	69.594.345	69.177.431	0,60%	21,66%	22,62%
Gastos deterioro, depreciaciones, amortizaciones y provisiones	554.805	1.329.522	-58,27%	0,17%	0,43%
Provisión para servicios de salud	69.039.540	67.847.909	1,76%	21,49%	22,18%
Excedente (Déficit) Operacional	15.710.100	24.097.908	34,81%	-4,89%	7,88%
Ingresos no Operacionales	2.409.695	4.329.617	-44,34%	0,75%	1,42%
Otros ingresos	2.409.695	4.329.617	-44,34%	0,75%	1,42%
Gastos no Operacionales	675.862	5.911	-11333,14%	0,21%	0,0%
Otros gastos	675.862	5.911	11333,14%	0,21%	0,00%
Excedente (Déficit) No Operacional	1.733.833	4.323.706	-59,90%	0,54%	1,41%
Excedente (Déficit) del Ejercicio	17.443.933	28.421.614	-38,62%	5,43%	9,29%


LUIS GONZALO MORALES SÁNCHEZ
 Representante Legal
 C.C 70.095.728


MARTHA NELLY CEBALLOS MEJÍA
 Contadora
 TP 102497-T


NEVER ENRIQUE MEJÍA MATUTE
 Contralor con Funciones de Revisor Fiscal
 TP 38445-T

