



ALIANZA MEDELLIN ANTIOQUIA EPS S.A.S
SAVIA SALUD EPS
ESTADO DE SITUACION FINANCIERA
Al 31 de julio de 2021 y 31 de julio de 2020
(Cifras expresadas en miles de pesos)
(Presentación por grupo)

	Julio de 2021	Julio de 2020	Variación 2021-2020 en \$	% de Variación 2021 - 2020
Activo Corriente	122.213.625	108.583.011	13.630.614	12,55%
Efectivo y equivalentes al efectivo	75.709.340	57.851.467	17.857.873	30,87%
Inversiones e instrumentos derivados	34.439.374	33.687.803	751.571	2,23%
Cuentas por cobrar	7.330.546	12.005.248	-4.674.701	-38,94%
Otros activos corrientes	4.734.365	5.038.494	-304.129	-6,04%
Activo no corriente	142.390.641	229.717.171	-87.326.530	-38,01%
Cuentas por cobrar	63.499.057	58.266.988	5.232.070	8,98%
Deterioro de cuentas por cobrar	22.194.883	22.728.299	533.416	2,35%
Propiedades, planta y equipo	565.633	671.519	-105.886	-15,77%
Otros activos	100.520.833	193.506.963	-92.986.130	-48,05%
Total activos	264.604.266	338.300.183	-73.695.917	-21,78%
Pasivos				
Pasivo corriente	563.707.413	756.217.559	-192.510.146	-25,5%
Financiamiento interno a corto plazo	0	11.081.033	-11.081.033	-100,00%
Cuentas por pagar	184.491.418	219.753.372	-35.261.953	-16,05%
Beneficios a los empleados	2.960.182	2.720.865	239.317	8,80%
Pasivos estimados	376.255.813	522.662.290	-146.406.477	-28,01%
Pasivo no corriente	98.618.324	152.695.505	-54.077.181	-35,4%
Cuentas por pagar	75.709.718	151.251.815	-75.542.098	-49,94%
Financiamiento	2.262.895	2.460.272	197.377	8,02%
Beneficios a los empleados	642.482	657.885	-15.404	-2,34%
Pasivos estimados	24.416.979	3.134.035	21.282.944	679,09%
Otros pasivos	112.040	112.040	0	0,00%
Total pasivo	662.325.737	908.913.064	-246.587.327	-27,13%
Patrimonio				
Patrimonio Institucional	-81.852.000	-81.852.000	0	0,00%
Resultados de Ejercicios Anteriores	504.388.335	668.716.487	-164.328.152	-24,57%
Resultados consolidados del ejercicio	-24.814.864	-16.251.606	-8.563.258	52,69%
Total patrimonio	397.721.471	570.612.881	-172.891.410	-30,30%
Total Pasivos y Patrimonio	264.604.266	338.300.183	-73.695.917	-21,78%
Contingencias y Control				
Cuentas de Orden Deudoras	23.596.120	20.332.531	3.263.590	16,05%
Cuentas de Orden Acreedoras	109.319.338	91.633.333	17.686.005	19,30%


LUIS GONZALO MORALES SÁNCHEZ
Representante Legal
C.C 70.095.728

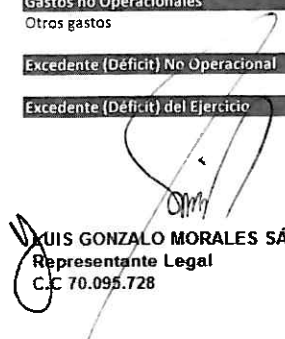

MARTHA NELLY CEBALLOS MEJÍA
Contadora
TP 102497-T



NEVER ENRIQUE MEJÍA MATUTE
Contralor con Funciones de Revisor Fiscal
TP 38445-T



ALIANZA MEDELLIN ANTIOQUIA EPS S.A.S
SAVIA SALUD EPS
ESTADO DE RESULTADO INTEGRAL
 Por los años terminados el 31 de julio de 2021 y el 31 de julio de 2020
 (Cifras expresadas en miles de pesos)
 (Presentación por grupo)

	jul-21		jul-20		Variación	Proporción del Ingreso	
	jul-21	jul-20	jul-21	jul-20		jul-21	jul-20
Ingresos Operacionales	1.142.151.624	1.085.568.733	5,21%	100,00%	100,00%	100,00%	
Ingresos por venta de servicios	1.142.151.624	1.085.568.733	5,21%	100,0%	100,0%	100,0%	
Gastos de Operación de Servicios	1.037.108.049	808.245.822	28,32%	90,80%	90,80%	74,45%	
Gastos de actividades y/o servicios especializados	1.037.108.049	808.245.822	28,32%	90,80%	90,80%	74,45%	
Gastos Operacionales	47.964.596	46.672.270	2,77%	4,20%	4,20%	4,30%	
Gastos de administración y operación	47.964.596	46.672.270	2,77%	4,20%	4,20%	4,3%	
Provisiones Depreciaciones y Amortizaciones	136.891.910	256.339.379	-46,60%	11,99%	11,99%	23,61%	
Gastos deterioro, depreciaciones, amortizaciones y provisiones	3.084.673	2.183.628	41,26%	0,27%	0,27%	0,20%	
Provisión para servicios de salud	133.807.237	254.155.751	-47,35%	11,72%	11,72%	23,41%	
Excedente (Déficit) Operacional	-79.812.932	-25.688.738	-210,69%	6,99%	6,99%	-2,37%	
Ingresos no Operacionales	108.202.795	42.250.108	156,10%	9,47%	9,47%	3,89%	
Otros ingresos	108.202.795	42.250.108	156,10%	9,47%	9,47%	3,89%	
Gastos no Operacionales	3.575.000	309.764	-1054,10%	0,31%	0,31%	0,0%	
Otros gastos	3.575.000	309.764	1054,10%	0,31%	0,31%	0,03%	
Excedente (Déficit) No Operacional	104.627.796	41.940.344	149,47%	9,16%	9,16%	3,86%	
Excedente (Déficit) del Ejercicio	24.814.864	16.251.606	52,69%	2,17%	2,17%	1,50%	


LUIS GONZALO MORALES SÁNCHEZ
 Representante Legal
 C.C 70.095.728


MARTHA NELLY CEBALLOS MEJÍA
 Contadora
 TP 102497-T


NEVER ENRIQUE MEJÍA MATUTE
 Contralor con Funciones de Revisor Fiscal
 TP 38445-T

