



ALIANZA MEDELLIN ANTIOQUIA EPS S.A.S
SAVIA SALUD EPS
ESTADO DE SITUACION FINANCIERA
Al 30 de junio de 2021 y 31 de junio de 2020
(Cifras expresadas en miles de pesos)
(Presentación por grupo)

	Junio de 2021	Junio de 2020	Variación 2021-2020 en \$	% de Variación 2021 - 2020
Activo Corriente	125.573.111	124.920.336	652.775	0,52%
Efectivo y equivalentes al efectivo	78.992.354	66.791.835	12.200.520	18,27%
Inversiones e instrumentos derivados	34.386.816	33.548.720	838.096	2,50%
Cuentas por cobrar	9.438.270	19.460.636	-10.022.367	-51,50%
Otros activos corrientes	2.755.671	5.119.145	-2.363.474	-46,17%
Activo no corriente	144.747.830	211.378.665	-66.630.835	-31,52%
Cuentas por cobrar	63.498.251	59.595.134	3.903.117	6,55%
Deterioro de cuentas por cobrar	21.915.379	22.584.231	668.852	2,96%
Propiedades, planta y equipo	575.096	681.078	-105.983	-15,56%
Otros activos	102.589.862	173.686.683	-71.096.822	-40,93%
Total activos	270.320.941	336.299.001	-65.978.060	-19,62%
Pasivos				
Pasivo corriente	557.577.499	683.828.393	-126.250.894	-18,5%
Financiamiento interno a corto plazo	0	11.040.517	-11.040.517	-100,00%
Cuentas por pagar	178.891.101	209.955.635	-31.064.534	-14,80%
Beneficios a los empleados	2.825.263	2.587.369	237.894	9,19%
Pasivos estimados	375.861.135	460.244.873	-84.383.738	-18,33%
Pasivo no corriente	80.258.993	167.889.226	-87.630.233	-52,2%
Cuentas por pagar	57.640.805	166.941.625	-109.300.820	-65,47%
Financiamiento	2.216.757	3.011.744	794.987	26,40%
Beneficios a los empleados	413.759	373.193	40.566	10,87%
Pasivos estimados	24.309.146	3.474.112	20.835.033	599,72%
Otros pasivos	112.040	112.040	0	0,00%
Total pasivo	637.836.492	851.717.620	-213.881.128	-25,11%
Patrimonio				
Patrimonio Institucional	-81.852.000	-81.852.000	0	0,00%
Resultados de Ejercicios Anteriores	504.388.335	668.716.487	-164.328.152	-24,57%
Resultados consolidados del ejercicio	-55.020.784	-71.445.868	16.425.084	-22,99%
Total patrimonio	367.515.551	515.418.619	-147.903.068	-28,70%
Total Pasivos y Patrimonio	270.320.941	336.299.001	-65.978.060	-19,62%
Contingencias y Control				
Cuentas de Orden Deudoras	23.596.120	19.889.068	3.707.053	18,64%
Cuentas de Orden Acreedoras	107.194.758	114.001.846	-6.807.088	-5,97%


LUIS GONZALO MORALES SÁNCHEZ
Representante Legal
C.C 70.095.728


MARTHA NELLY CEBALLOS MEJÍA
Contadora
TP 102497-T



NEVER ENRIQUE MEJÍA MATUTE
Contralor con Funciones de Revisor Fiscal
TP 38445-T



ALIANZA MEDELLIN ANTIOQUIA EPS S.A.S
SAVIA SALUD EPS
ESTADO DE RESULTADO INTEGRAL
 Por los años terminados el 30 de junio de 2021 y el 31 de junio de 2020
 (Cifras expresadas en miles de pesos)
 (Presentación por grupo)

			Variación	Proporción del Ingreso	
	jun-21	jun-20		jun-21	jun-20
Ingresos Operacionales	973.792.249	915.570.705	6,36%	100,00%	100,00%
Ingresos por venta de servicios	973.792.249	915.570.705	6,36%	100,0%	100,0%
Gastos de Operación de Servicios	848.396.177	660.853.513	28,38%	87,12%	72,18%
Gastos de actividades y/o servicios especializados	848.396.177	660.853.513	28,38%	87,12%	72,18%
Gastos Operacionales	40.811.574	40.034.430	1,94%	4,19%	4,37%
Gastos de administración y operación	40.811.574	40.034.430	1,94%	4,19%	4,4%
Provisiones Depreciaciones y Amortizaciones	121.700.967	191.526.503	-36,46%	12,50%	20,92%
Gastos deterioro, depreciaciones, amortizaciones y provisiones	2.651.151	1.962.242	35,11%	0,27%	0,21%
Provisión para servicios de salud	119.049.816	189.564.261	-37,20%	12,23%	20,70%
Excedente (Déficit) Operacional	-37.116.470	23.156.259	260,29%	3,81%	2,53%
Ingresos no Operacionales	95.711.433	48.557.008	97,11%	9,83%	5,30%
Otros ingresos	95.711.433	48.557.008	97,11%	9,83%	5,30%
Gastos no Operacionales	3.574.179	267.398	-1236,65%	0,37%	0,0%
Otros gastos	3.574.179	267.398	1236,65%	0,37%	0,03%
Excedente (Déficit) No Operacional	92.137.254	48.289.610	90,80%	9,46%	5,27%
Excedente (Déficit) del Ejercicio	55.020.784	71.445.868	-22,99%	5,65%	7,80%


LUIS GONZALO MORALES SÁNCHEZ
 Representante Legal
 C.C. 70.095.728


MARTHA NELLY CEBALLOS MEJÍA
 Contadora
 TP 102497-T


NEVER ENRIQUE MEJÍA MATUTE
 Contralor con Funciones de Revisor Fiscal
 TP 38445-T

