



ALIANZA MEDELLIN ANTIOQUIA EPS S.A.S
SAVIA SALUD EPS
ESTADO DE SITUACION FINANCIERA
Al 31 de mayo de 2021 y 31 de mayo de 2020
(Cifras expresadas en miles de pesos)
(Presentación por grupo)

	Mayo de 2021	Mayo de 2020	Variación 2021-2020 en \$	% de Variación 2021 - 2020
Activo Corriente	117.850.214	115.292.730	2.557.484	2,22%
Efectivo y equivalentes al efectivo	70.686.198	61.532.936	9.153.262	14,88%
Inversiones e instrumentos derivados	34.359.323	33.409.636	949.687	2,84%
Cuentas por cobrar	10.355.046	14.079.676	-3.724.630	-26,45%
Otros activos corrientes	2.449.646	6.270.481	-3.820.835	-60,93%
Activo no corriente	144.151.516	208.266.741	-64.115.225	-30,79%
Cuentas por cobrar	63.145.427	56.221.356	6.924.071	12,32%
Deterioro de cuentas por cobrar	21.813.145	22.460.952	647.807	2,88%
Propiedades, planta y equipo	579.567	686.389	-106.821	-15,56%
Otros activos	102.239.667	173.819.949	-71.580.282	-41,18%
Total activos	262.001.730	323.559.471	-61.557.742	-19,03%
Pasivos				
Pasivo corriente	535.823.652	601.240.605	-65.416.953	-10,9%
Financiamiento interno a corto plazo	0	11.000.000	-11.000.000	-100,00%
Cuentas por pagar	158.986.592	209.527.276	-50.540.683	-24,12%
Beneficios a los empleados	3.591.716	3.408.060	183.656	5,39%
Pasivos estimados	373.245.344	377.305.269	-4.059.926	-1,08%
Pasivo no corriente	76.276.012	189.800.463	-113.524.451	-59,8%
Cuentas por pagar	54.191.179	188.464.868	-134.273.689	-71,25%
Financiamiento	2.282.423	3.260.770	978.347	30,00%
Beneficios a los empleados	408.869	346.391	62.478	18,04%
Pasivos estimados	23.846.346	4.137.934	19.708.413	476,29%
Otros pasivos	112.040	112.040	0	0,00%
Total pasivo	612.099.664	791.041.069	-178.941.404	-22,62%
Patrimonio				
Patrimonio Institucional	-81.852.000	-81.852.000	0	0,00%
Resultados de Ejercicios Anteriores	504.388.335	668.716.487	-164.328.152	-24,57%
Resultados consolidados del ejercicio	-72.438.401	-119.382.890	46.944.489	-39,32%
Total patrimonio	350.097.935	467.481.597	-117.383.663	-25,11%
Total Pasivos y Patrimonio	262.001.730	323.559.471	-61.557.742	-19,03%
Contingencias y Control				
Cuentas de Orden Deudoras	23.596.120	19.521.336	4.074.784	20,87%
Cuentas de Orden Acreedoras	95.176.175	127.267.240	-32.091.065	-25,22%


LUIS GONZALO MORALES SÁNCHEZ
Representante Legal
C.C 70.095.728

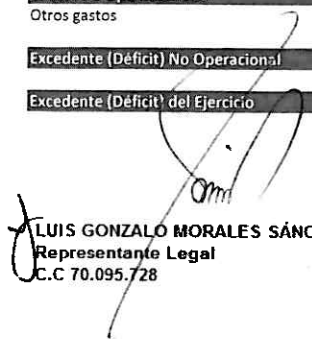

MARTHA NELLY CEBALLOS MEJÍA
Contadora
TP 102497-T



NEVER ENRIQUE MEJÍA MATUTE
Contralor con Funciones de Revisor Fiscal
TP 38445-T



ALIANZA MEDELLIN ANTIOQUIA EPS S.A.S
SAVIA SALUD EPS
ESTADO DE RESULTADO INTEGRAL
 Por los años terminados el 31 de mayo de 2021 y el 31 de mayo de 2020
 (Cifras expresadas en miles de pesos)
 (Presentación por grupo)

			Variación	Proporción del Ingreso	
	may-21	may-20		may-21	may-20
Ingresos Operacionales	806.994.267	766.765.108	5,25%	100,00%	100,00%
Ingresos por venta de servicios	806.994.267	766.765.108	5,25%	100,0%	100,0%
Gastos de Operación de Servicios	686.233.844	548.078.895	25,21%	85,04%	71,48%
Gastos de actividades y/o servicios especializados	686.233.844	548.078.895	25,21%	85,04%	71,48%
Gastos Operacionales	33.146.763	32.742.714	1,23%	4,11%	4,27%
Gastos de administración y operación	33.146.763	32.742.714	1,23%	4,11%	4,3%
Provisiones Depreciaciones y Amortizaciones	96.018.803	105.124.134	-8,66%	11,90%	13,71%
Gastos deterioro, depreciaciones, amortizaciones y provisiones	2.615.101	1.845.426	41,71%	0,32%	0,24%
Provisión para servicios de salud	93.403.702	103.278.708	-9,56%	11,57%	13,47%
Excedente (Déficit) Operacional	-8.405.143	80.819.364	110,40%	1,04%	10,54%
Ingresos no Operacionales	81.603.100	38.574.637	111,55%	10,11%	5,03%
Otros ingresos	81.603.100	38.574.637	111,55%	10,11%	5,03%
Gastos no Operacionales	759.556	11.111	-6735,85%	0,09%	0,0%
Otros gastos	759.556	11.111	6735,85%	0,09%	0,00%
Excedente (Déficit) No Operacional	80.843.544	38.563.526	109,64%	10,02%	5,03%
Excedente (Déficit) del Ejercicio	72.438.401	119.382.890	-39,32%	8,98%	15,57%


LUIS GONZALO MORALES SÁNCHEZ
 Representante Legal
 C.C 70.095.728


MARTHA NELLY CEBALLOS MEJÍA
 Contadora
 TP 102497-T


NEVER ENRIQUE MEJÍA MATUTE
 Contralor con Funciones de Revisor Fiscal
 TP 38445-T