





**ALIANZA MEDELLIN ANTIOQUIA EPS S.A.S**  
**SAVIA SALUD EPS**  
**ESTADO DE SITUACION FINANCIERA**  
**Al 31 de octubre de 2021 y 31 de octubre de 2020**  
**(Cifras expresadas en miles de pesos)**  
**(Presentación por grupo)**

	Octubre de 2021	Octubre de 2020	Variación 2021-2020 en \$	% de Variación 2021 - 2020
<b>Activo Corriente</b>	<b>150.616.203</b>	<b>84.606.779</b>	<b>66.009.423</b>	<b>78,02%</b>
Efectivo y equivalentes al efectivo	60.536.966	40.880.782	19.656.184	48,08%
Inversiones e instrumentos derivados	34.680.373	34.105.053	575.320	1,69%
Cuentas por cobrar	46.877.890	6.680.473	40.197.417	601,72%
Otros activos corrientes	8.520.974	2.940.471	5.580.503	189,78%
<b>Activo no corriente</b>	<b>142.763.582</b>	<b>241.511.995</b>	<b>-98.748.413</b>	<b>-40,89%</b>
Cuentas por cobrar	64.255.833	65.251.464	-995.631	-1,53%
Deterioro de cuentas por cobrar	21.106.483	23.492.411	2.385.928	10,16%
Propiedades, planta y equipo	537.448	642.842	-105.394	-16,40%
Otros activos	99.076.785	199.110.100	-100.033.315	-50,24%
<b>Total activos</b>	<b>293.379.785</b>	<b>326.118.775</b>	<b>-32.738.990</b>	<b>-10,04%</b>
<b>Pasivos</b>				
<b>Pasivo corriente</b>	<b>633.353.551</b>	<b>643.931.842</b>	<b>-10.578.291</b>	<b>-1,6%</b>
Financiamiento interno a corto plazo	0	7.446.152	-7.446.152	-100,00%
Cuentas por pagar	240.376.990	209.020.015	31.356.975	15,00%
Beneficios a los empleados	3.831.985	3.539.143	292.842	8,27%
Pasivos estimados	389.144.576	423.926.531	-34.781.956	-8,20%
<b>Pasivo no corriente</b>	<b>138.577.271</b>	<b>164.065.741</b>	<b>-25.488.470</b>	<b>-15,5%</b>
Cuentas por pagar	88.711.717	160.099.220	-71.387.503	-44,59%
Financiamiento	1.354.954	2.095.668	740.714	-35,34%
Beneficios a los empleados	1.443.097	1.339.530	103.567	7,73%
Pasivos estimados	49.665.371	4.610.619	45.054.752	977,20%
Otros pasivos	112.040	112.040	0	0,00%
<b>Total pasivo</b>	<b>771.930.822</b>	<b>807.997.583</b>	<b>-36.066.761</b>	<b>-4,46%</b>
<b>Patrimonio</b>				
Patrimonio Institucional	-81.852.000	-81.852.000	0	0,00%
Resultados de Ejercicios Anteriores	504.388.335	668.716.487	-164.328.152	-24,57%
Resultados consolidados del ejercicio	56.014.701	-104.985.679	161.000.380	-153,35%
<b>Total patrimonio</b>	<b>478.551.037</b>	<b>481.878.808</b>	<b>-3.327.772</b>	<b>-0,69%</b>
<b>Total Pasivos y Patrimonio</b>	<b>293.379.785</b>	<b>326.118.775</b>	<b>-32.738.990</b>	<b>-10,04%</b>
<b>Contingencias y Control</b>				
Cuentas de Orden Deudoras	23.596.120	22.327.851	1.268.269	5,68%
Cuentas de Orden Acreedoras	72.483.529	33.190.201	39.293.328	118,39%

  
**LUIS GONZALO MORALES SÁNCHEZ**  
 Representante Legal  
 C.C 70.095.728

  
**MARTHA NELLY CEBALLOS MEJÍA**  
 Contadora  
 TP 102497-T


  
**NEVER ENRIQUE MEJÍA MATUTE**  
 Contralor con Funciones de Revisor Fiscal  
 TP 38445-T






**ALIANZA MEDELLIN ANTIOQUIA EPS S.A.S**  
**SAVIA SALUD EPS**  
**ESTADO DE RESULTADO INTEGRAL**  
 Por los años terminados el 31 de octubre de 2021 y el 31 de octubre de 2020  
 (Cifras expresadas en miles de pesos)  
 (Presentación por grupo)

			Variación	Proporción del Ingreso	
	oct-21	oct-20		oct-21	oct-20
<b>Ingresos Operacionales</b>	<b>1.684.239.035</b>	<b>1.549.609.058</b>	<b>8,69%</b>	<b>100,00%</b>	<b>100,00%</b>
Ingresos por venta de servicios	1.684.239.035	1.549.609.058	8,69%	100,0%	100,0%
<b>Gastos de Operación de Servicios</b>	<b>1.598.260.631</b>	<b>1.253.481.994</b>	<b>27,51%</b>	<b>94,90%</b>	<b>80,89%</b>
Gastos de actividades y/o servicios especializados	1.598.260.631	1.253.481.994	27,51%	94,90%	80,89%
<b>Gastos Operacionales</b>	<b>67.884.116</b>	<b>67.632.577</b>	<b>0,37%</b>	<b>4,03%</b>	<b>4,36%</b>
Gastos de administración y operación	67.884.116	67.632.577	0,37%	4,03%	4,4%
<b>Provisiones Depreciaciones y Amortizaciones</b>	<b>228.883.112</b>	<b>172.391.600</b>	<b>32,77%</b>	<b>13,59%</b>	<b>11,12%</b>
Gastos deterioro, depreciaciones, amortizaciones y provisiones	2.970.589	2.969.320	0,04%	0,18%	0,19%
Provisión para servicios de salud	225.912.524	169.422.280	33,34%	13,41%	10,93%
<b>Excedente (Déficit) Operacional</b>	<b>-210.788.824</b>	<b>56.102.887</b>	<b>475,72%</b>	<b>12,52%</b>	<b>3,62%</b>
<b>Ingresos no Operacionales</b>	<b>158.630.081</b>	<b>53.337.547</b>	<b>197,41%</b>	<b>9,42%</b>	<b>3,44%</b>
Otros ingresos	158.630.081	53.337.547	197,41%	9,42%	3,44%
<b>Gastos no Operacionales</b>	<b>3.855.959</b>	<b>4.454.755</b>	<b>13,44%</b>	<b>0,23%</b>	<b>0,3%</b>
Otros gastos	3.855.959	4.454.755	-13,44%	0,23%	0,29%
<b>Excedente (Déficit) No Operacional</b>	<b>154.774.122</b>	<b>48.882.792</b>	<b>216,62%</b>	<b>9,19%</b>	<b>3,15%</b>
<b>Excedente (Déficit) del Ejercicio</b>	<b>-56.014.701</b>	<b>104.985.679</b>	<b>-153,35%</b>	<b>-3,33%</b>	<b>6,77%</b>

  
**LUIS GONZALO MORALES SÁNCHEZ**  
 Representante Legal  
 C.C 70.095.728

  
**MARTHA NELLY CEBALLOS MEJÍA**  
 Contadora  
 TP 102497-T

  
**NEVER ENRIQUE MEJÍA MATUTE**  
 Contralor con Funciones de Revisor Fiscal  
 TP 38445-T

